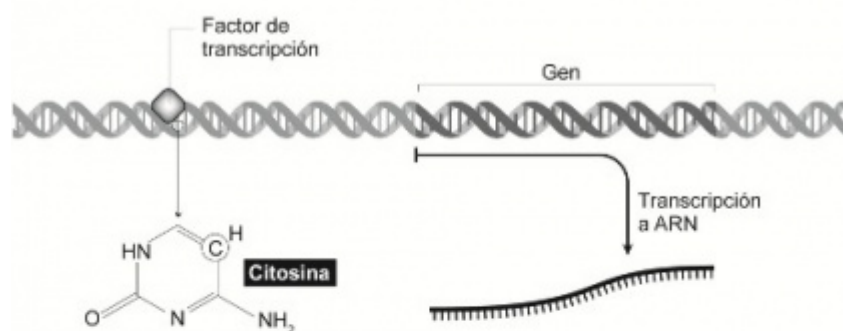


Archivo:Figura 5 Epigeneticabis.jpg

- [Archivo](#)
- [Historial del archivo](#)
- [Usos del archivo](#)

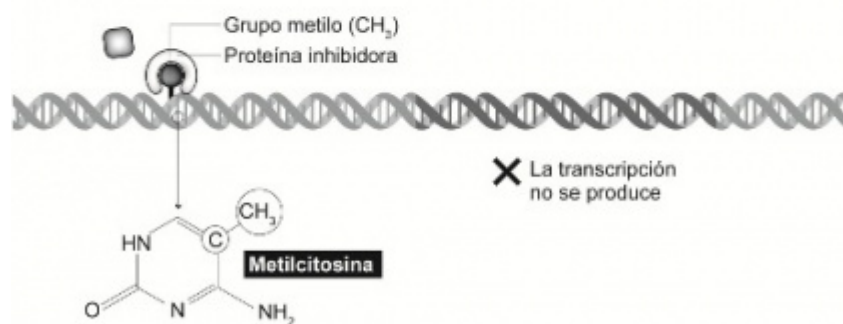
Transcripción génica activa

La unión de los factores de transcripción a secuencias con la citosina sin metilar provoca la transcripción de ADN a ARN.



Transcripción génica desactivada

Las secuencias con citosinas metiladas y la unión de proteínas inhibitoras a las citosinas metiladas impide la unión de factores de transcripción, por lo que el gen no se transcribe.




Tamaño de esta previsualización: [418 x 600 píxeles](#). Otras resoluciones: [167 x 240 píxeles](#) | [494 x 709 píxeles](#). [Archivo original](#) (494 x 709 píxeles; tamaño de archivo: 67 KB; tipo MIME: image/jpeg)

Archivo subido con MsUpload

Historial del archivo

Haz clic sobre una fecha/hora para ver el archivo a esa fecha.

Fecha y hora	Miniatura	Dimensiones	Usuario	Comentario
act 19:21 1 dic 2016		494 × 709 (67 KB)	Admin (Discusión contribuciones)	Archivo subido con MsUpload

- No puedes sobrescribir este archivo.

Usos del archivo

La siguiente página enlaza a este archivo:

- [Epigenética](#)